
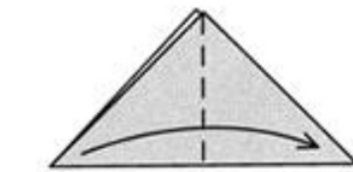
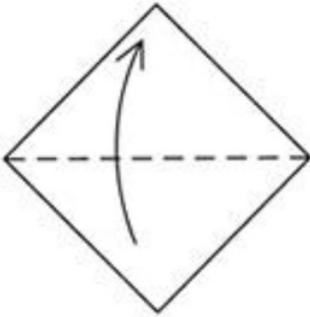


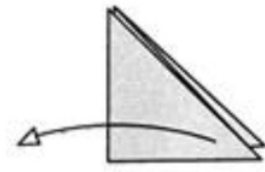
Gołabek pokoju



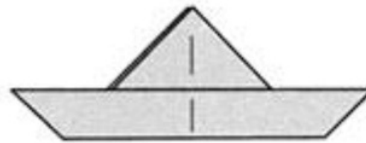
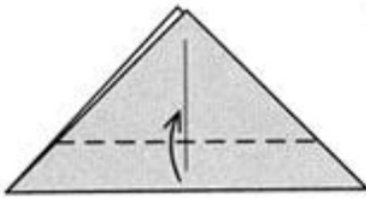
Krok 1. Zegnij kartkę na pół.



Krok 2. Trójkąt, który powstanie zegnij jeszcze raz na pół.

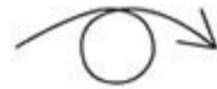


Krok 3. Rozłóż.

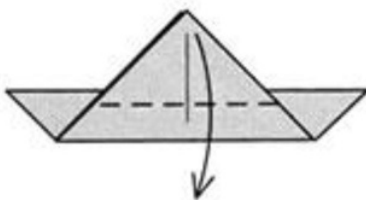


Powtórz po drugiej stronie.

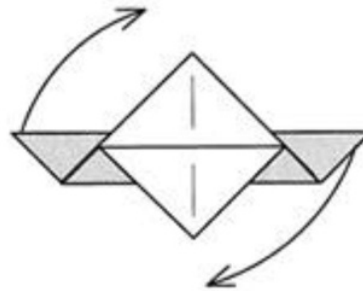
Krok 4. Złóż w miejscu gdzie na obrazku widnieje przerywana linia



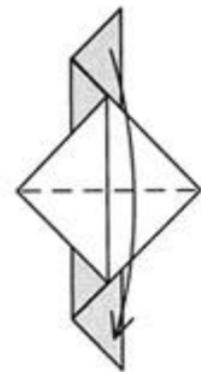
Krok 5. Obróć.



Krok 6. Złóż jedną warstwę (trójkąt), wzdłuż linii przerywanej na ilustracji, w dół.



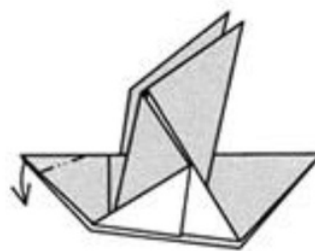
Krok 7. Obróć.



Krok 8. Złóż na pół.



Krok 9. Złożyć skrzydło do góry, powtórzyć po drugiej stronie.



Krok 10. Złóż dziób (zagnij końcówkę rogu do środka aby zagięcie wewnętrzne utworzyło kieszonkę).

